



Längenangaben SCHWEGLER Katzenabwehrgürtel # 00 260/0 und # 00 270/9

Die angegeben ca. Längen beruhen auf Erfahrungswerten unter folgenden Gesichtspunkten:

- Abwehrgürtel wurde gespannt
- mgl. glatter Untergrund, knorrige, unrunde oder raue Stämme / Rinden können die Nutzlänge vermindern
- das Verbindungsglied / Spannglied wurde eingesetzt

A. Gürtel montiert / gespannt:



Abb. 1: # 260 und # 270 Montage gespannt



Abb. 2: # 260 und # 270 Einspannung Start




Abb. 3: # 260 Einspannung Ende




Abb. 4: # 270 Einspannung Ende

B. Gürtel lose gesteckt:

Im lose gesteckten, ungespannten Zustand ist der Gürtel etwa 5-7 cm kürzer als gespannt am Baum montiert. Erst durch das Spannen am Baum verlängert er sich.

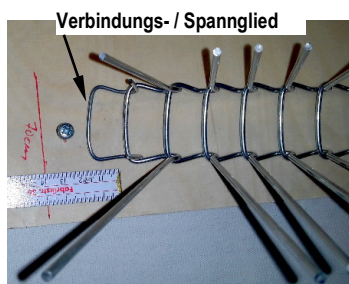


Abb. 5: # 260 lose montiert

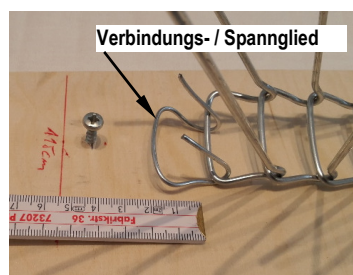


Abb. 6: # 270 lose montiert

Hinweis: 1-2 Wochen nach der Montage am Baum kann eine Nachspannen geeignet sein, da eine gewisse Dehnung in den ersten Tagen eintreten kann.