

Floodline 2

Floodline 2-900 Grey Diffuser 31W LED White

0049466

Bild nicht gefunden.

Range Features

- 11W, 22W and 31W LED luminaires
- LED white version with 3,000K and sandblasted front glass for homogenous light distribution
- LED RGB version for DMX-control with different lens optics for different effects
- Integrated electronic drivers
- High protection class: IP65
- Heavy-duty die-cast housing: IK08
- Linear symmetric light distribution
- Adjustable light angle thanks to its tiltable base
- 3 lengths:- 325mm = 11W- 615mm = 22W- 900mm = 31W
- For base mounting
- Provision for through-wiring as standard on Floodline 1 & 2
-



PRODUKTÜBERSICHT

Zertifizierungen	Warranty
Farbe	Aluminium grey
EAN-Code	5410288494661
IK-Einstufung	IK08
IP-Einstufung	IP65
Watt (Nennleistung) (W)	31
Lampen	LED 27W 3000K
Montage	Ceiling surface
Bestellnummer	0049466
Technologie	LED
Spannung (V)	230
Lampe enthalten	Integrated LED
Kompatibel mit Glühlampen der Energieeffizienzklasse:	A++ A+ A

DATENTABELLE

Allgemeine Daten

Zertifizierungen	Warranty
EAN-Code	5410288494661
Umwelt	Exterior
Allgemeiner Einsatz	Logistics and Industry; Retail
Montage	Ceiling surface
Bestellnummer	0049466

Floodline 2

Floodline 2-900 Grey Diffuser 31W LED White

0049466

Lange Bezeichnung	11W, 22W and 31W LED luminaires LED white version with 3,000K and sandblasted front glass for homogenous light distribution LED RGB version for DMX-control with different lens optics for different effects Integrated electronic drivers High protection class: IP65 Heavy-duty die-cast housing: IK08 Linear symmetric light distribution Adjustable light angle thanks to its tiltable base 3 lengths:- 325mm = 11W- 615mm = 22W- 900mm = 31W For base mounting Provision for through-wiring as standard on Floodline 1 & 2
Produktname	Floodline 2-900 Grey Diffuser 31W LED White
Spezifische Einsatzbereiche	Bridges Buildings Façade lighting Harbours Industrial Loading Bays Outdoor Parking Parks Street
Technologie	LED
Menge/Verpackungseinheit	1
E-Nummer FI	4578891
Kompatibel mit Glühlampen der Energieeffizienzklasse:	A++ A+ A

Physikalische Daten

Farbe	Aluminium grey
Diffusoroberfläche	Satin
Diffusormaterial	Glass
Notbeleuchtung	Without
Höhe (mm)	94
IK-Einstufung	IK08
IP-Einstufung	IP65
Inklusive Lampe	Integrated
Länge (mm)	900
Reflektoroberfläche	Satin
Reflektormaterial	Aluminium
Sicherheitsabstand	200
Vertikale Neigung (°)	90°
Gewicht (kg)	4.00
Breite (mm)	75
Lampe enthalten	Integrated LED
Outer package dimensions (L x W x H) (cm)	107.00 x 32.80 x 31.60
Single package dimensions (L x W x H) (cm)	106.00 x 15.40 x 14.80

Optische Daten

Verteilungstyp	Direct
-----------------------	--------

Floodline 2


Floodline 2-900 Grey Diffuser 31W LED White

0049466

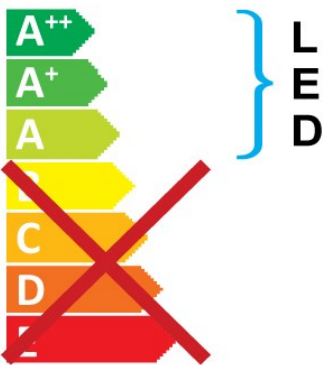
Elektrische Daten

Elektrische Schutzklassen	Class I
Watt (Nennleistung) (W)	31
Lampen	LED 27W 3000K
Anzahl der Köpfe	1
T-Klasse max. (°C)	+40°C
T-Klasse min. (°C)	-30°C
Ta-Nennwert (°C)	30°C-40°C
Gesamtzahl der Lampen	1
Transformatorverfügbarkeit	Included
Transformatormontage	Integral
Spannung (V)	230

SYLVANIA 0049466




Diese Leuchte enthält eingebaute LED-Lampen.



Die Lampen können in der Leuchte nicht ausgetauscht werden.


874/2012



Floodline 2


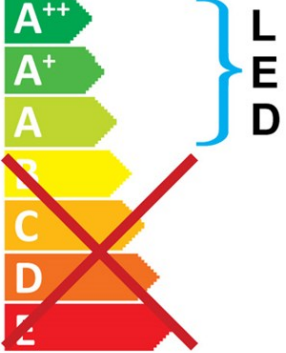
Floodline 2-900 Grey Diffuser 31W LED White

0049466



Diese Leuchte enthält eingebaute LED-Lampen.

Die Lampen können in der Leuchte nicht ausgetauscht werden.



SYLVANIA 0049466 874/2012